

# ESTRATEGIAS DE TRADING INSTITUCIONAL



## CÓMO OPERAN LOS GRANDES JUGADORES DEL MERCADO

### 1. ACUMULACIÓN / DISTRIBUCIÓN

Los institucionales acumulan o distribuyen posiciones durante semanas o meses.

#### FASES

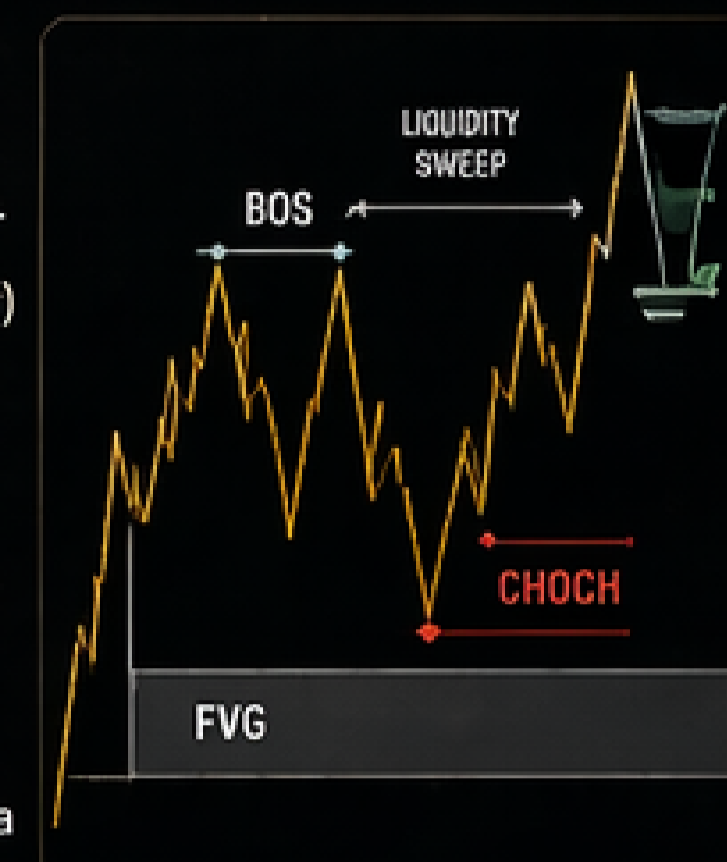
- 1 ACUMULACIÓN**  
Compran en zonas de bajo volumen sin mover el precio.
- 2 MARCA DEL PRECIO**  
Generan movimientos para atraer al retail.
- 3 DISTRIBUCIÓN**  
Venden gradualmente en zonas de fuerza.
- 4 CAÍDA / EXPLOSIÓN**  
Una vez finalizada la distribución, el precio se mueve con fuerza.



### 2. SMART MONEY CONCEPTS

Los institucionales dejan huellas en el precio. Aprende a identificarlas.

- BOS (Break of Structure)**  
Rompimiento de estructura para continuar con la tendencia.
- CHOC (Change of Character)**  
Cambio de carácter que indica posible reversión.
- LIQUIDITY SWEEP**  
Barridas de liquidez para tomar órdenes del retail.
- FVG (Fair Value Gap)**  
Ineficiencias que el precio busca visitar.



### 3. ALGORITMOS Y EJECUCIÓN

Los grandes jugadores usan algoritmos para ejecutar órdenes sin mover el mercado.

- TWAP**  
Ejecución uniforme en el tiempo.
- VWAP**  
Ejecución basada en el volumen.
- ICEBERG ORDERS**  
Muestran solo una parte de la orden real.
- DARK POOLS**  
Operaciones ocultas fuera del libro de órdenes.



### 4. MANIPULACIÓN INSTITUCIONAL

No es conspiración, es mecánica del mercado.

**STOP HUNTING**  
Llevan el precio a zonas donde están los stops para ejecutarlos.

**FAKE BREAKOUTS**  
Rompen niveles clave para atrapar compradores o vendedores.

**ORDER BLOCKS**  
Zonas donde se originan órdenes institucionales masivas.

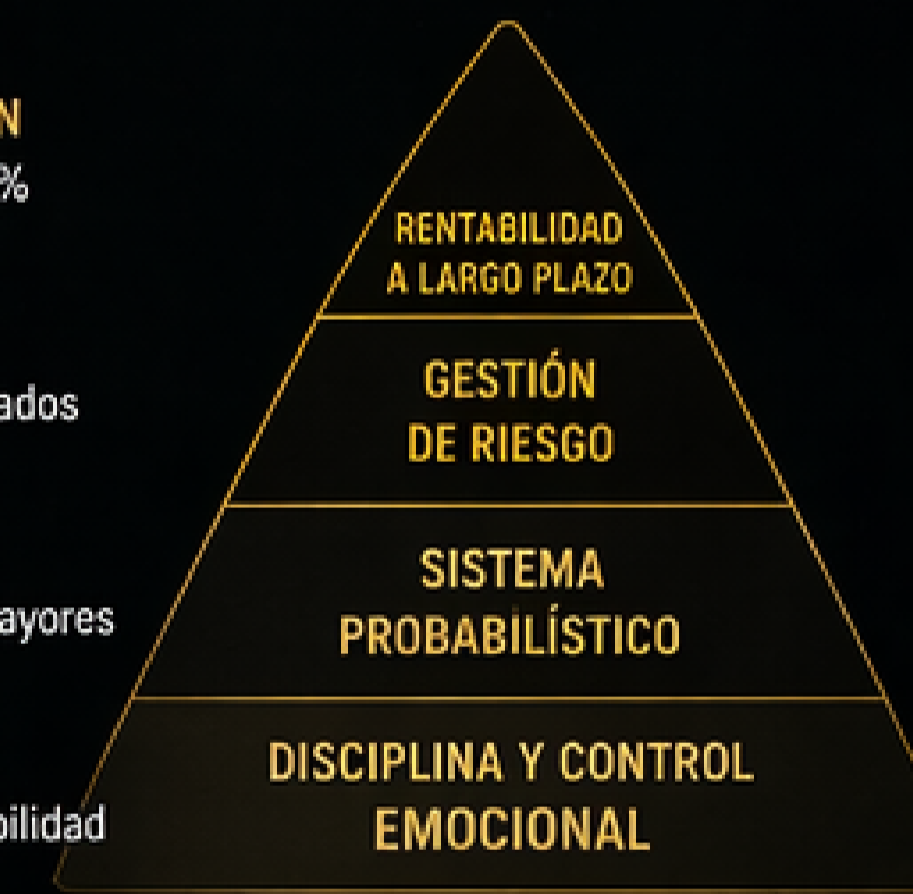
**KILL ZONES**  
Sesiones donde hay mayor volatilidad y liquidez (NYSE/Londres).

SESIÓN ASIÁTICA 00:00 - 08:00    SESIÓN LONDRES 08:00 - 16:00    SESIÓN NUEVA YORK 13:30 - 20:00    SESIÓN CIERRE 20:00 - 00:00

### 5. GESTIÓN DE RIESGO INSTITUCIONAL

Ellos no buscan ganancias rápidas, buscan sobrevivir y crecer a largo plazo.

- RIESGO POR OPERACIÓN**  
Arriesgan entre 0.25% y 1% de su capital.
- DIVERSIFICACIÓN**  
Diversifican activos, mercados y estrategias.
- RELACIÓN R/R**  
Buscan relaciones 1:2 o mayores siempre.
- CONSISTENCIA**  
La consistencia > la rentabilidad a corto plazo.



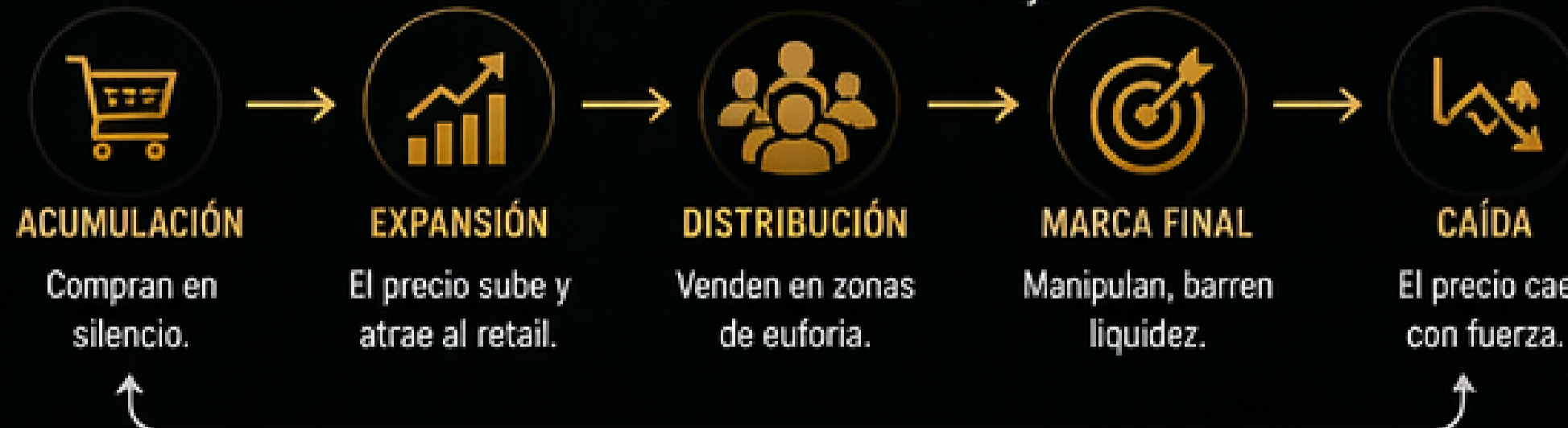
### 6. ESTRATEGIAS INSTITUCIONALES

No operan el gráfico, operan el flujo de órdenes.

- TREND FOLLOWING**  
Siguen tendencias fuertes con rupturas de estructura.
- MEAN REVERSION**  
Operan retornos a la media en zonas de extremos.
- BREAKOUTS**  
Entradas en rupturas de alta probabilidad con volumen.
- NEWS TRADING**  
Aprovechan la volatilidad de noticias de alto impacto.

### 7. CICLO INSTITUCIONAL DEL MERCADO

Entender el ciclo te da ventaja.

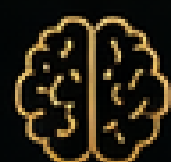


### 8. REGLAS DE ORO INSTITUCIONALES

- ✓ Sigue el dinero inteligente, no tu opinión.
- ✓ Opera con un plan, no con emociones.
- ✓ La protección del capital es prioridad #1.
- ✓ Piensa en probabilidades, no en certezas.
- ✓ Deja que los grandes hagan el trabajo por ti.



**CHAD**  
-INVERSOR-



"LOS INSTITUCIONALES NO TIENEN MEJOR INFORMACIÓN, TIENEN MEJOR EJECUCIÓN Y PACIENCIA."



EL DINERO INSTITUCIONAL NO APUESTA, INVIERTE CON VENTAJA.



TU TRABAJO NO ES TENER RAZÓN, ES HACER DINERO SIGUIENDO EL FLUJO.